



CLEAN COAT üvegvédő

A KOLPA SAN zuhanykabinok Clean coat bevonata biztosítja az üvegfelületek viszonylag egyszerű tisztítását és a termék eredeti megjelenésének megőrzését.

A termék beszereléskor számításba kell venni azt, hogy az üveg védett oldala a kabin belsejébe kerül. Ugyanakkor, biztosítani kell az üveg védett oldalának az éles eszközök elleni védetségét mivel a felszíni réteg sérülhet.

ÁLTALÁNOS INFORMÁCIÓK – CLEAN COAT

A víz többféle ásványi anyagot, szilíciumsót, rozsdát, vízkövet tartalmaz, amelyek reakcióba lépnek az üveg felületén levő kémiai kötésekkel és amelyek az üveg pórusaiba kerülnek, annyira mélyen, hogy agresszív tisztítószerrel nem távolíthatók el.


Az üvegfelületekre felvitt Clean coat VÍZTASZÍTÓ vegyi védőbevonatot képez, azaz a vízcseppek gömb formát vesznek fel, így az üveghez való tapadás csökkent és leperegnek a felületről.

Az olyan anyagok mint a zsiradék, kosz, baktériumok és vízkő nagyobb mértékben perognak le az üvegfelületről a vízcseppekkel együtt, a fennmaradt anyagokat pedig üvegtisztító szerrel le lehet mosni.

Az esetleges vízkő maradék nagyon könnyen eltávolítható az üvegről, agresszív tisztítószer használata nélkül, ez pedig nagy környezetvédelmi hozzájárulásnak tekinthető.

FELHASZNÁLÁS ÚJ/TISZTÍTOTT FELÜLETEKEN:

Használat előtt alaposan rázza fel a védőbevonat tartalmozó flakont. Egy ruhával egyenletesen hordja fel a KOLPA SAN védőbevonatot a megtisztított üvegfelületre. Hagyja a bevonatot legalább 40 percet száradni. Amennyiben a szoba nedvességtartalma nagy, várjon további 10 percet. Egy nedves ruhával törölje le és a bevonatmaradványokat mossa le egy nem-dörzsölő tisztítószerrel, majd szárítsa meg a felületet. Amennyiben a bevonat nem takarja a teljes felületet, az eljárás megismételhető, ha szükséges, a felület száradása után.



Alkalmazzon
KOLPA SAN-t
VÉDŐBEVONAT



Öblítse le a felületet


HASZNÁLAT NEM HASZNÁLT/NEM TISZTÍTOTT FELÜLETEKEN:

A termék használata előtt javasolt a vízkőfoltok eltávolítása a felületről FOLYÉKONY TISZTÍTÓSZER segítségével.


Amennyiben a KOLPA SAN védőbevonat vízkőfoltos felületre kerül alkalmazásra, a bevonat hatékonysága jelentős mértékben csökkenhet.

A folyékony tisztítószer használata közben viseljen védőkesztyűt. A folyékony tisztítószerrel a teljes felületre alkalmazza a készletben levő szivaccsal. Legalább 30 percet várjon.

Mossa és öblítse le jól a felületet és hagyja teljesen megszáradni. Miután a vízkő réteget teljes egészében eltávolította, alkalmazza a KOLPA SAN védőbevonatot a fenti útmutatásoknak megfelelően.




TISZTÍTÓ
FOLYADÉK
Alkalmazása



TISZTÍTÓ
FOLYADÉK
Öblítése



KOLPA SAN
védőbevonat



Felület öblítése
alkalmazása

Figyelmeztetés: NE ALKALMAZZA A TISZTÍTÓSZERT ALUMÍNIUM, MŰANYAG, KRÓMOZOTT VAGY AKRIL FELÜLETEKRE, SÉRÜLÉSEKET OKOZHAT!

HASZNÁLAT UTÁN SZELLŐZTESSE KI A SZOBÁT!

Az egyenes vonalnak és sima felületeknek köszönhetően a Kolpa San zuhanykabinok tisztítása gyors és egyszerű. A következő irányelveket célszerű betartani:

- A jelen termékek csak folyékony tisztítószerekkel és lágy ruhával tisztítandók, mivel az éles szemcsetartalmú agresszív tisztítószerrel a felületet károsíthatják. A rendszeres tisztításhoz az ECO SAN



tisztítószer ajánlott, és csökönyös szennyeződés esetén a Kolpa San különleges tisztítószer;

- Amennyiben a víz nagymennyiségű kalcium karbonátot tartalmaz, a felületen felgyülemlt maradékok találhatóak, ezért javasolt a zuhanykabin kitett felületeit egy száraz ruhával áttörölni. Így a zuhanykabin eredeti megjelenését több ideig megőrizheti.

KARBANTARTÁSRA VONATKOZÓ UTASÍTÁSOK

Tisztítás típusa	Ajánlott tisztítási időszak	1. fázis	2. fázis	3. fázis
Rutin tisztítás	Minden zuhanyzás után	-	Tiszta vízzel leöblíteni	Ablaktörővel megszáritani
Nagytakarítás	A használatától függően hetente/havonta	ECO SAN tisztítószerrel, vagy alkalmilag KOLPA SAN különleges tisztítószerrel	Tiszta vízzel leöblíteni	Ablaktörővel megszáritani

A ZUHANYFÜLKE CSAPÁGYAINAK KARBANTARTÁSÁRA ÉS TISZTÍTÁSÁRA VONATKOZÓ UTASÍTÁSOK

A Kolpa San zuhanyzókabinnal Kolpa San különleges tisztítószeres tisztításakor, amely azonnal eltávolítja a vízkövet és negatív hatása nincs a többi alkotó elemre nézve, a következő előírásokat szigorúan be kell tartani (ugyanaz hatályos a folyékony tisztítószerre nézve is, a védőbevonat alkalmazása előtt):

- Hatóidő: legfeljebb 5 perc;
- Öblítés vízszög alatt, hagyja folyni legalább 1 percet a csapágyház teljes felületén;
- Az alsó csapágyakat törölje át egy ruhával. Egy kis idő után, ha száraz, kenje meg a felső és alsó csapágy golyóit, valamint a hornyolt profilt KOLPA SAN csapágyzsírral.

Esetleg ellenőrizze a visszatérő szakasz rugalmasságát és egy kereket.

KRÓMOZOTT ÜVEGFELÜLETEK KARBANTARTÁSI ÉS TISZTÍTÁSI JAVASLATAI

A termék hosszan tartó szép megjelenése érdekében rendszeres tisztítás javasolt.

A vízzel érintkező részeket lágy, vagy bőr ruhával szükséges letörölni a vízkőformálás megakadályozása érdekében.

Normál esetben tisztítsa meg vízzel kevert folyékony szappannal.

FIGYELMEZTETÉS

Tisztításhoz ne használjon éles részecskéket tartalmazó folyékony tisztítószeret, vagy háztartási sósav-, ammónia-, aceton-, fehérítő-, savtartalmú szereket, különböző fertőtlenítőszereket, tisztítóecetet, durva, vagy fémszálas szivacsot.

Az ilyen szerek használata sértheti e felületet. Ebben az esetben a gyártó nem fogadhat el szavatossági reklamációt.

Karbantartási és tisztítási javaslat

Az üveg- és más részek köré gyűlő vízkő és szennyeződés víz és ecetkeverékkel távolítható el (kb. 10 ml ecet 1 liter vízben oldva), az oldatot folyékony szappannal és egy szivaccsal el kell távolítani, majd a felületet le kell öblíteni. Ha szükséges, kenje meg az emelő és forgó részeket csapágyzsírral.